

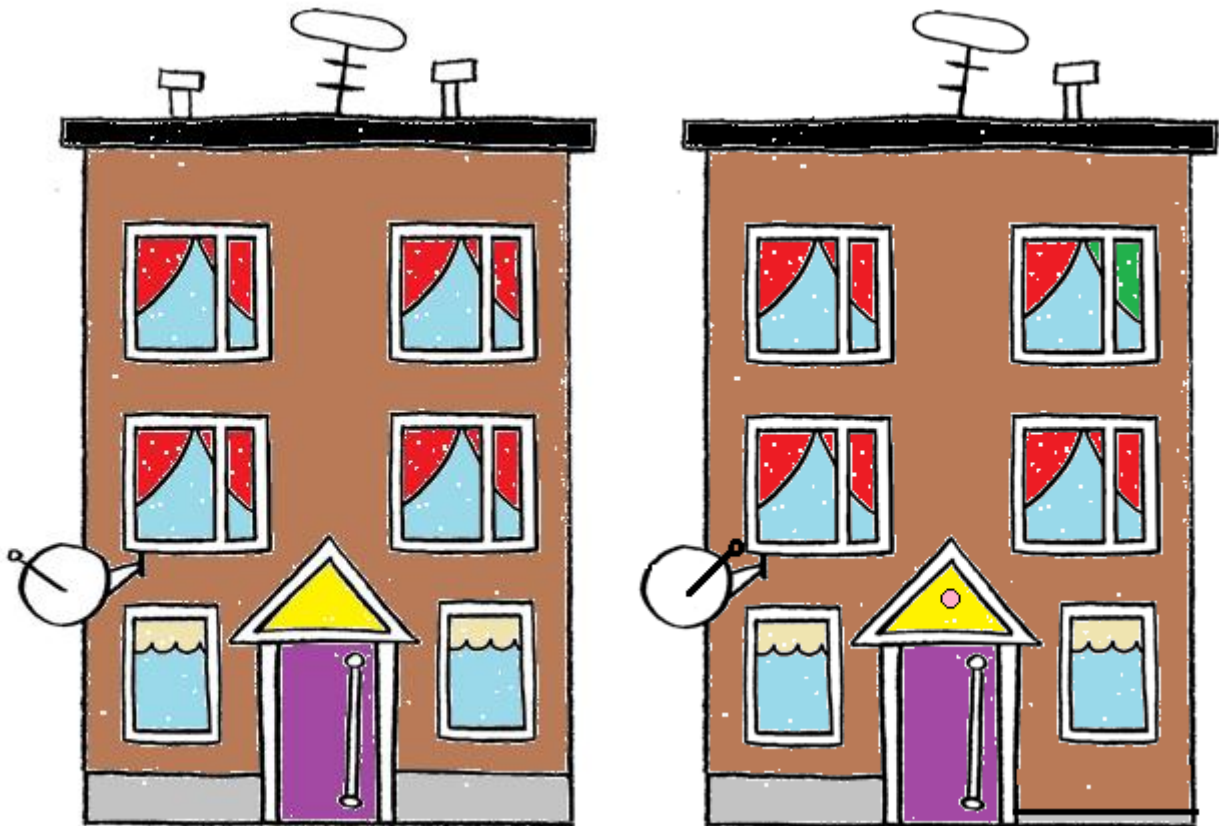
TEMAT: KONCENTRACJA UWAGI

Ćwiczenie 1. Zakoloruj odpowiednie pola zgodnie z instrukcją:

- na zielono - nazwy figur geometrycznych
- na czerwono - nazwy państw europejskich
- na niebiesko - nazwy części ciała
- na żółto - nazwy przyborów szkolnych
- na fioletowo - nazwy roślin



cyrkiel	owal	pięta	koło	kciuk
łokieć	kątomierz	Bułgaria	Litwa	róża
stokrotka	prostokąt	fiołek	temperówka	Węgry
Finlandia	długopis	romb	Serbia	biodro
broda	mak polny	tulipan	trapez	nożyczki

Ćwiczenie 2. Znajdź 5 różnic między obrazkami.



Ćwiczenie 3. Rozszyfruj hasło zaczynając od pogrubionej litery **G** a następnie poruszając się zgodnie ze strzałkami.

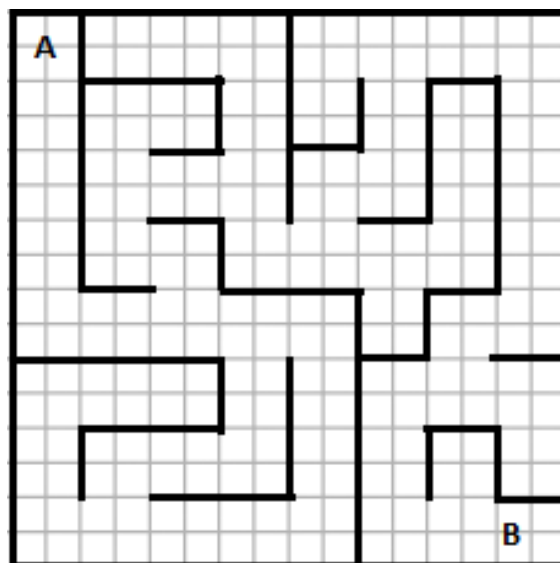
G	W	I	E	U	P
J	R	A	C	J	K
A	T	E	A	E	H
D	U	L	W	S	N
I	O	Z	T	F	B
N	R	U	C	Y	M

rozwiązanie: G  

Ćwiczenie 4. Wykreśl z ciągu liter 8 nazw zwierząt zamieszkujących Polskę: ryś, wilk, żubr, bocian, borsuk, łoś, jeź, bóbr.

NSBORSUKAFKJRYŚTYGABOCIANWECZŻUBRPWWILKOŁEŁOŚUSITJEŻOPLZBÓBRW

Ćwiczenie 5. Połącz punkt A z punktem B.



Karta pracy

Ćwiczenie 6. Policz ile poszczególnych znaków znajduje się na planszy.

?	π	@	*	?	*	π
%	!	?	π	%	?	()
®	*	@	?	@	π	!
!	π	?	%	?	?	()
®	()	()	@	%	*	?
®	*	@	?	π	π	!
!	!	?	%	®	?	()

?- _____

%- _____

≥- _____

*- _____

!- _____

()- _____

@- _____

π - _____

®- _____

Ćwiczenie 7. Dorysuj symetrycznie drugą połowę rysunku.

