

*Karta pracy nr.8  
dla ucznia z oddziału II  
Spostrzegawczość  
Nauka przeprowadzania wywiadu  
Figury geometryczne, geometryczna łamigłówka  
Wzór według reguły*

1. W tabeli ukryto się 15 wyrazów związanych z wakacjami, znajdź je, są w pionie i w poziomie.
2. Przygotuj wywiad z panią Ziemią.  
Pytania pomocnicze:  
Czy jest pani okrągła?,  
Dlaczego nazywamy panią Błękitną Planetą?,  
Z czego się pani składa?,  
Ile ma pani lat?,  
Czy bardzo pani się zmienia?,  
Co sprawia, że się pani trzęsie?,  
Co to jest efekt cieplarniany?, Gdzie na Ziemi jest najzimniej?,  
Dlaczego jest pani smutna?, Jak mogą pomóc pani dzieci?,  
Co by panią bardzo ucieszyło?, Co może zrobić człowiek, aby być pani przyjacielem?
3. Zadaniem ucznia jest połączenie obrazka przedmiotu z właściwym znakiem danej aktywności oraz określenie co lubi robić najbardziej.
4. Oblicz i pokoloruj.
5. Powiedz jakie są kształty figur w ćw.1, wykonaj polecenie do ćwiczenia.  
Uzupełnij geometryczną łamigłówkę oraz pokoloruj wzór według reguły.

*Powodzenia!!!*

1. W tabeli zostało ukrytych 15 wyrazów związanych z wakacjami. Umieszczone są one pionowo  $\updownarrow$  i poziomo  $\leftrightarrow$ . Znajdź je i pokoloruj.

|   |   |   |   |   |   |   |   |   |   |
|---|---|---|---|---|---|---|---|---|---|
| o | r | p | l | a | ż | a | a | k | n |
| m | s | j | m | o | r | z | e | h | a |
| u | b | u | r | s | z | t | y | n | m |
| s | g | j | e | z | i | o | r | o | i |
| z | ó | a | m | h | r | y | j | z | o |
| e | r | s | ł | o | ń | c | e | g | t |
| l | y | a | ł | ó | d | k | a | g | d |
| k | w | y | c | i | e | c | z | k | a |
| a | s | p | o | d | r | ó | ż | a | l |
| n | z | a | b | a | w | a | s | i | a |
| k | d | ł | ó | d | k | a | f | c | s |
| t | p | r | z | y | g | o | d | a | y |


Czy dopisałaś/dopisałbyś inne wyrazy? Jeśli tak, wpisz je poniżej.

.....

.....

2. Pani Ziemia:

1. O co poprosisz naszą planetę Ziemię?  
Ułóż i zapisz trzy propozycje życzeń.





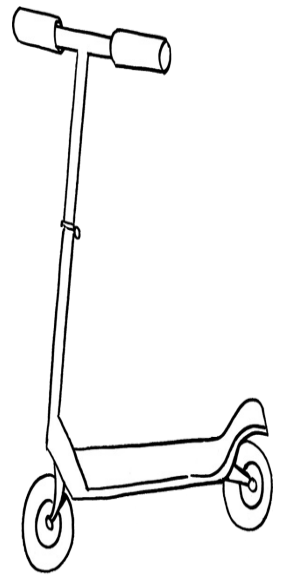
jechać na rowerze



huśtać się



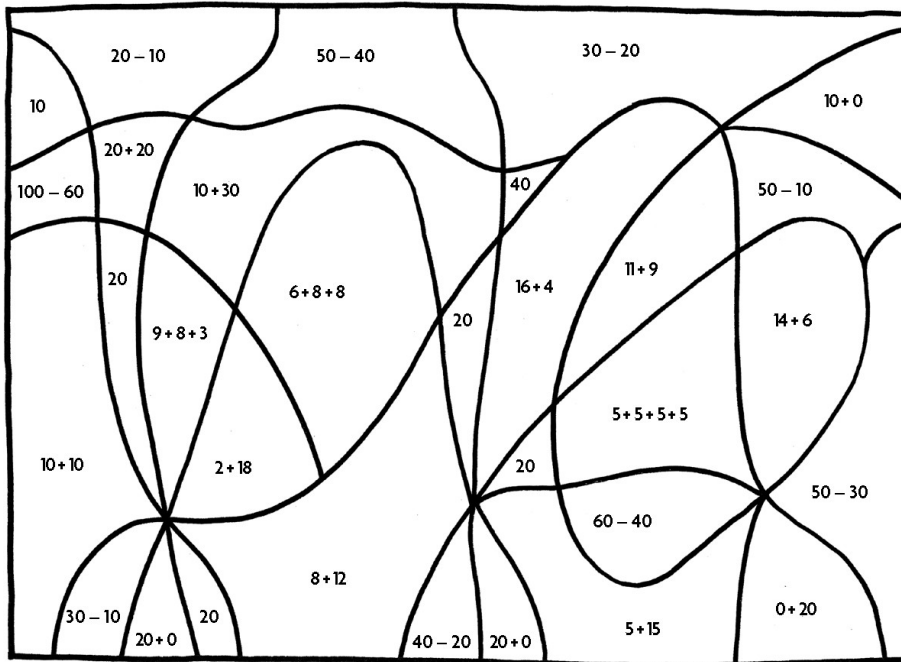
jechać



10 – jasnoniebieski


20 – zielony – wszystkie jego odcienie

40 – ciemnoniebieski

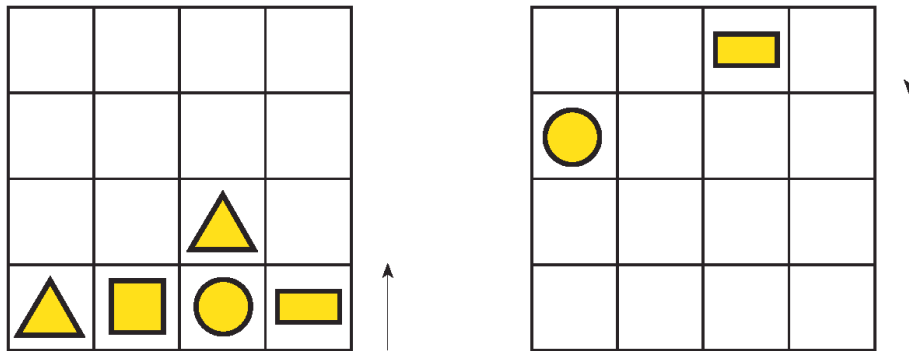


5.

1. Pola zbiera znaczki odbłaskowe, które mają kształt różnych figur.  
Od Mikołaja dostała małe znaczki, które nie są trójkątami.  
Pokoloruj te znaczki.



2. Uzupełnij geometryczną łamigłówkę zgodnie ze wskazanym kierunkiem tak, aby figury nie powtarzały się w kolumnie i wierszu.



3. Dokończ i pokoloruj wzór według reguły.

