

Karta pracy dla ucznia z oddziału II  
Utrwalenie liter b,p,d, dni tygodnia i miesiący, kontur

1. Zaznacz na zielono literę "b", na niebiesko "d", a na czerwono literę "p".
2. Uzupełnij brakujące litery w wyrazach.
3. Przypomnij sobie dni tygodnia, wytnij i ułóż we właściwej kolejności.
4. Przeczytaj i powtórz miesiące. Wykonaj działania i odpowiednio pokoloruj.
5. Pokoloruj obrazek, pamiętaj, aby nie wychodzić za linię. Nie śpiesz się.

Powodzenia!!!



1.

b	d	p
---	---	---

a    b    c    d    e    f    g    h    i    j    k    l    ł    m    n  
o    p    r    s    t    u    w    x    y    z    b    a    ę    ó  
ż    d    ź    p    a    b    c    d    e    f    g    h    i    j  
k    l    ł    m    n    o    p    r    s    t    u    w

2.

- ...atwan
- ...omek
- ...omidor
- ...alon
- a...arat
- tor...a
- ...arasol
- ...alkon
- ...ynia



**1. PONIEDZIAŁEK**

**2. WTOREK**

**3. ŚRODA**

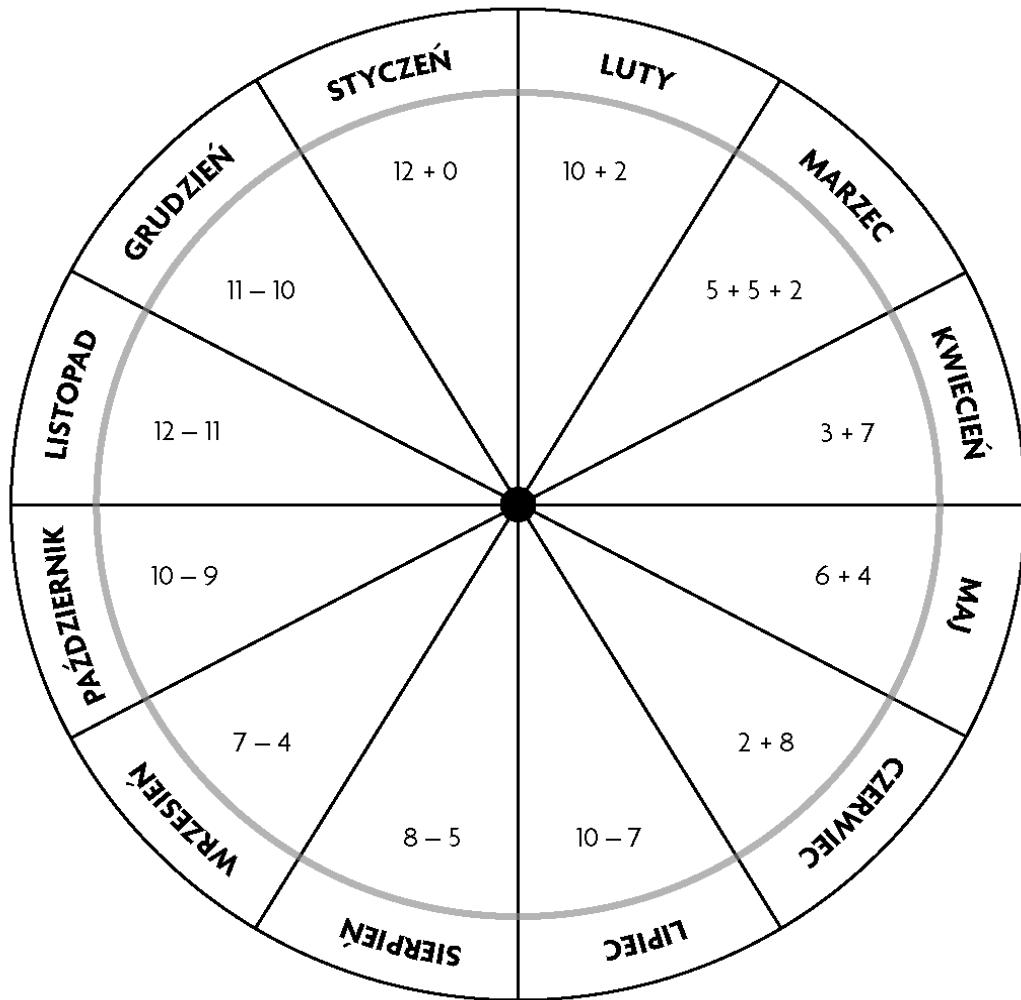
**4. CZWARTEK**

**5. PIĄTEK**

**6. SOBOTA**

**7. NIEDZIELA**

4.



6.

