

Karta pracy nr.4  
dla ucznia z oddziału II  
Czytanie metodą sylabową.

1. Połącz obrazek z jego nazwą i napisz wyraz na kartce.
2. Wskaż sylabę, która nie pasuje, czytaj sylaby na głos.
3. Sudoku:

\*\*\* Zadanie trudniejsze :)

Do przygotowania tego sudoku użyłam sylab PA PO PU MA MO MU i samogłosek A O U.


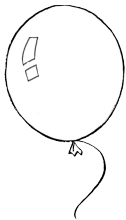
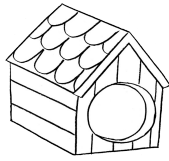
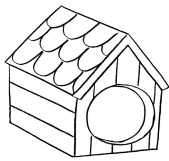
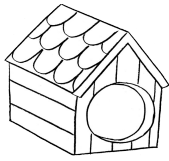
Sylaby nie mogą się powtórzyć w małym kwadracie, w rzędzie i kolumnie.


Mówimy głośno sylabę, którą chcemy wpisać np. „Tu PA pasuje...” , aby uczeń wpisując, poprawnie wymawiał sylaby.

Powodzenia!!!

1.

buda, budy, balon, balony, lala, lale





2.

ma ma pa ma ma ma ma  
ta ta ta da ta ta ta  
du du du bu du du du  
bo do bo bo bo bo bo  
pi pi bi pi pi pi pi  
le lo le le le le le  
sza sza sze sza sza sza sza  
acz acz ecz acz acz acz acz acz  
ać ać ać ać eć ać ać ać ać  
cza cza cza cza cza czy cza  
cha cha cha chi cha cha cha  
ech ech ech ech och ech ech  
hi hi hi hi hi ha hi hi

3.

|    |    |    |    |    |    |    |    |    |
|----|----|----|----|----|----|----|----|----|
|    |    | A  |    | MO |    | PU |    |    |
| PO |    |    |    | U  | PA |    | O  |    |
|    |    |    |    |    | PU | U  | PA |    |
| PA | PO | PU |    |    | MO |    | MU |    |
|    | U  | O  |    |    |    | PA | MO |    |
|    | MU |    | PA |    |    | A  | U  | PO |
|    | A  | U  | MO |    |    |    |    |    |
|    | O  |    | PO | MA |    |    |    | MO |
|    |    | PO |    | PA |    | O  |    |    |